



УПРАВЛЕНИЕ ФЕДЕРАЛЬНОЙ СЛУЖБЫ  
ГОСУДАРСТВЕННОЙ СТАТИСТИКИ  
ПО РЕСПУБЛИКЕ КРЫМ И Г. СЕВАСТОПОЛЮ

# ДЕЯТЕЛЬНОСТЬ КОЛЛЕКТИВНЫХ СРЕДСТВ РАЗМЕЩЕНИЯ РЕСПУБЛИКИ КРЫМ



январь-март 2022 года



УПРАВЛЕНИЕ ФЕДЕРАЛЬНОЙ СЛУЖБЫ  
ГОСУДАРСТВЕННОЙ СТАТИСТИКИ  
ПО РЕСПУБЛИКЕ КРЫМ  
И Г. СЕВАСТОПОЛЮ

# Деятельность коллективных средств размещения

Республики Крым

январь-март 2022 года

- 01 ОСНОВНЫЕ ПОКАЗАТЕЛИ КОЛЛЕКТИВНЫХ СРЕДСТВ РАЗМЕЩЕНИЯ
- 02 ДИНАМИКА ДОХОДОВ КОЛЛЕКТИВНЫХ СРЕДСТВ РАЗМЕЩЕНИЯ
- 03 СТРУКТУРА КОЛЛЕКТИВНЫХ СРЕДСТВ РАЗМЕЩЕНИЯ
- 04 ДИНАМИКА ЧИСЛЕННОСТИ РАЗМЕЩЕННЫХ ЛИЦ В КОЛЛЕКТИВНЫХ СРЕДСТВАХ РАЗМЕЩЕНИЯ
- 05 ДИНАМИКА ДОХОДОВ ПО ТИПАМ КОЛЛЕКТИВНЫХ СРЕДСТВ РАЗМЕЩЕНИЯ
- 06 РАСПРЕДЕЛЕНИЕ ЧИСЛЕННОСТИ РАЗМЕЩЕННЫХ ПО ТИПАМ КСР И ПРОДОЛЖИТЕЛЬНОСТИ ПРЕБЫВАНИЯ
- 07 ОТДЕЛЬНЫЕ ПОКАЗАТЕЛИ ДЕЯТЕЛЬНОСТИ САНАТОРНО-КУРОРТНЫХ СРЕДСТВ РАЗМЕЩЕНИЯ
- 08 РАСПРЕДЕЛЕНИЕ КОЛЛЕКТИВНЫХ СРЕДСТВ РАЗМЕЩЕНИЯ ПО ПЕРИОДАМ ФУНКЦИОНИРОВАНИЯ
- 09 ОТДЕЛЬНЫЕ ПОКАЗАТЕЛИ ДЕЯТЕЛЬНОСТИ МАЛЫХ СРЕДСТВ РАЗМЕЩЕНИЯ
- 10 РАСПРЕДЕЛЕНИЕ ЧИСЛЕННОСТИ РАЗМЕЩЕННЫХ ГРАЖДАН ПО ЦЕЛЯМ ПОЕЗДОК





# ОСНОВНЫЕ ПОКАЗАТЕЛИ КОЛЛЕКТИВНЫХ СРЕДСТВ РАЗМЕЩЕНИЯ\*

ЯНВАРЬ-МАРТ 2022 г.



85,0

Число мест, тысяч



189,3

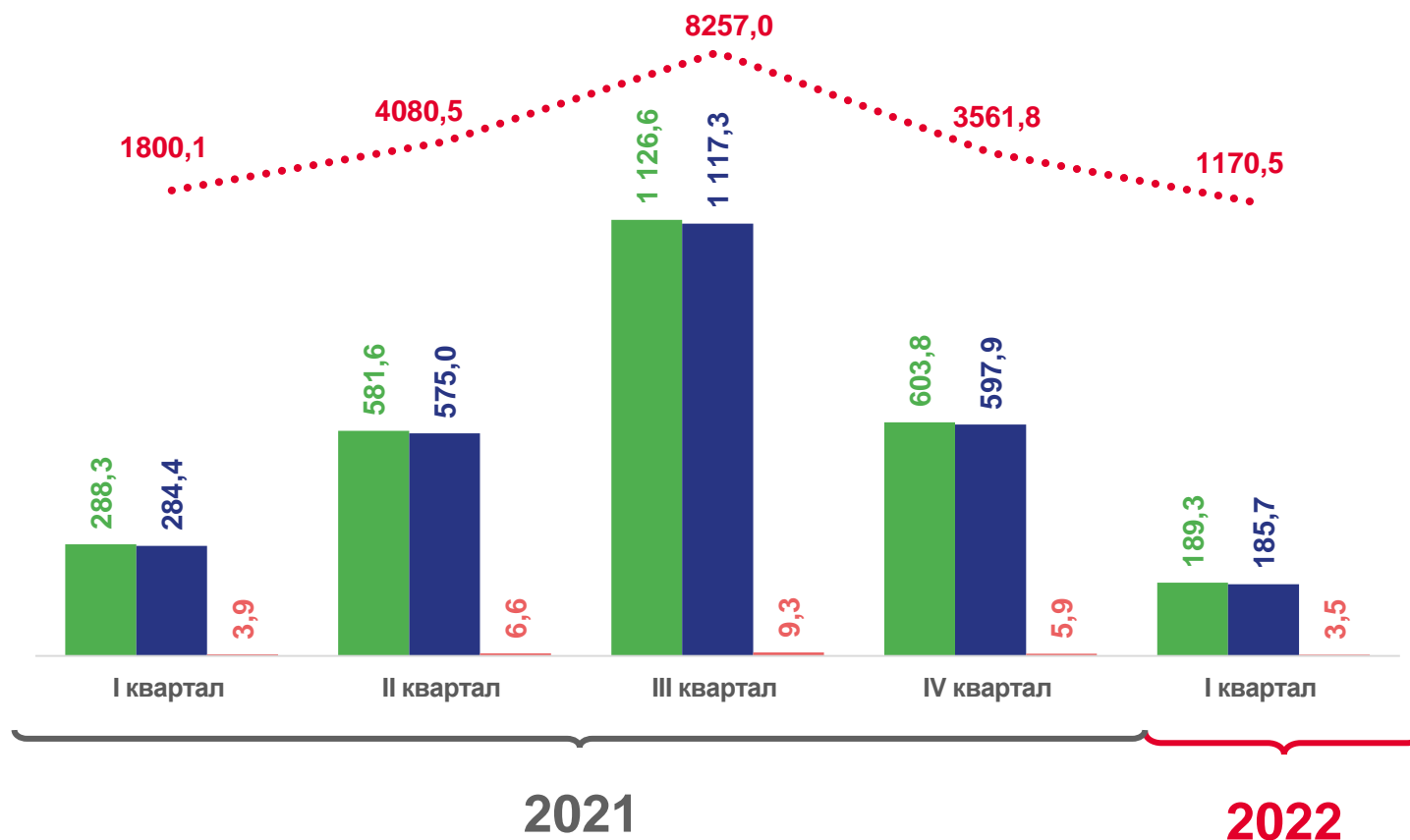
Численность размещенных, тысяч



1170,5

Число ночевок, тысяч

Динамика численности размещенных и ночевок



\* По полному кругу хозяйствующих субъектов.



Всего, тысяч человек



Граждане РФ



Иностранцы



Ночевки, тысяч





# ДИНАМИКА ДОХОДОВ КОЛЛЕКТИВНЫХ СРЕДСТВ РАЗМЕЩЕНИЯ\*

ЯНВАРЬ-МАРТ 2022 г.

млн рублей



**2904,3**

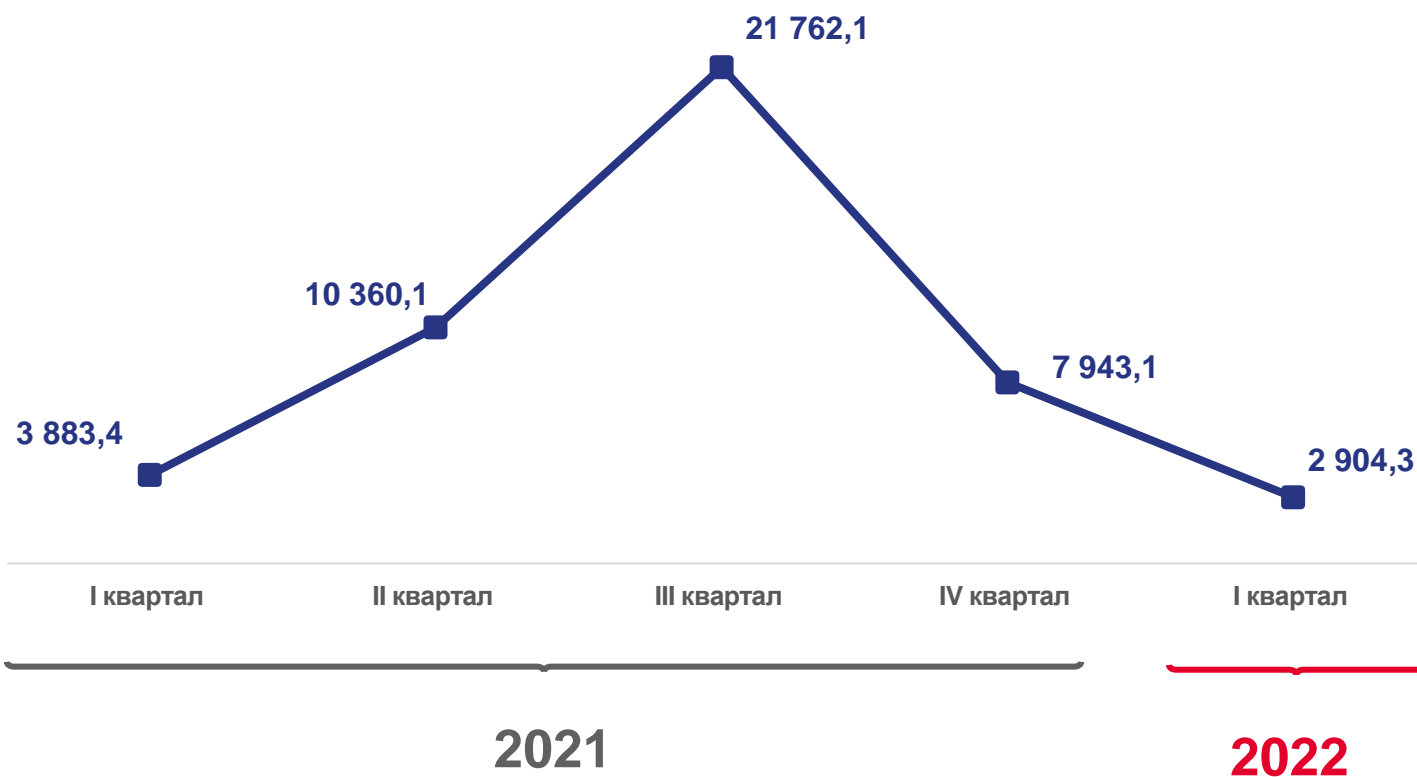
Доходы, млн рублей

январь-март 2022 г.  
к январю-марту 2021 г.



**74,8%**

Темп роста (падения)



\* По полному кругу хозяйствующих субъектов.



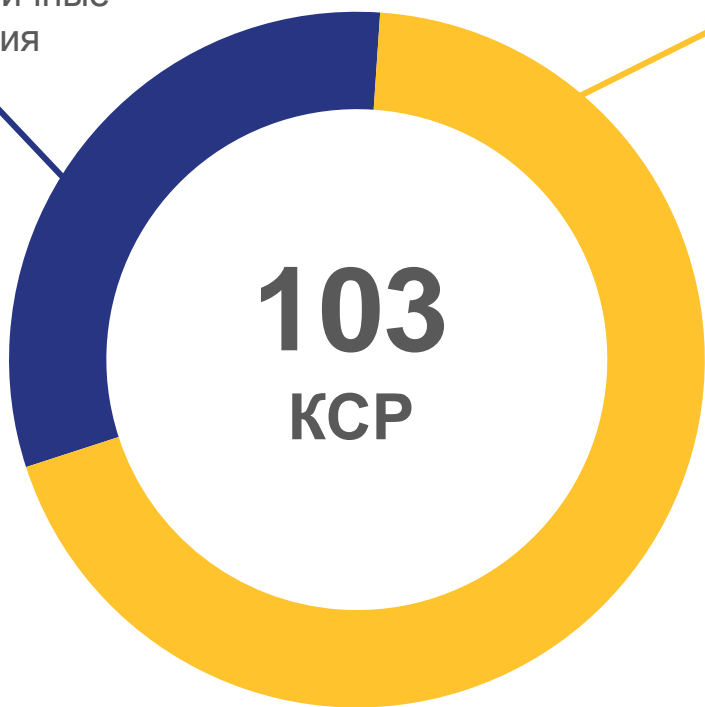
# СТРУКТУРА КОЛЛЕКТИВНЫХ СРЕДСТВ РАЗМЕЩЕНИЯ\*





ЯНВАРЬ-МАРТ 2022 г.

**31%** Гостиницы и аналогичные средства размещения


Специализированные средства размещения **69%**





 **4,3**  
Число номеров, тысяч


 **11,7**  
Число мест, тысяч


 **312,5**  
Число ночевок, тысяч

 **68,6**  
Численность размещенных, тысяч

 **13,4**  
Число номеров, тысяч

 **28,3**  
Число мест, тысяч

 **539,0**  
Число ночевок, тысяч

 **50,0**  
Численность размещенных, тысяч

\* Без субъектов малого предпринимательства.





# ДИНАМИКА ЧИСЛЕННОСТИ РАЗМЕЩЕННЫХ ЛИЦ В КОЛЛЕКТИВНЫХ СРЕДСТВАХ РАЗМЕЩЕНИЯ\*

Темп роста (падения)  
к январю-марту 2021 года



**118,7** тыс. человек

▼ **70,3%**

Численность размещенных, всего



**115,7** тыс. человек

▼ **69,8%**

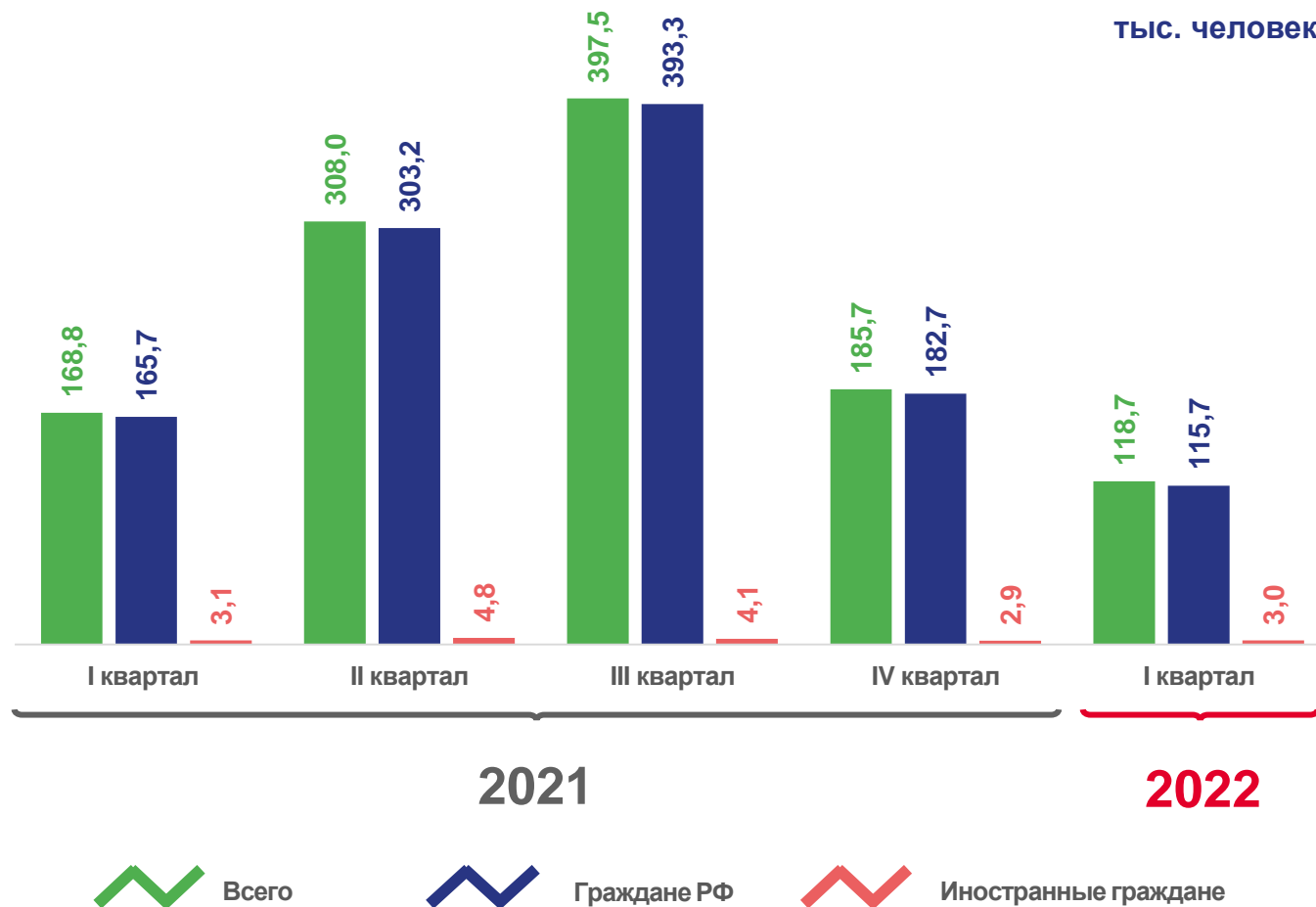
Граждане РФ



**3,0** тыс. человек

▼ **99,6%**

Иностранные граждане



\* Без субъектов малого предпринимательства.





# ДИНАМИКА ДОХОДОВ ПО ТИПАМ КОЛЛЕКТИВНЫХ СРЕДСТВ РАЗМЕЩЕНИЯ\*

млн рублей

Темп роста (падения)  
к январю-марту 2021 года



**2332,9** млн рублей ▼ **80,3%**

Доходы, всего



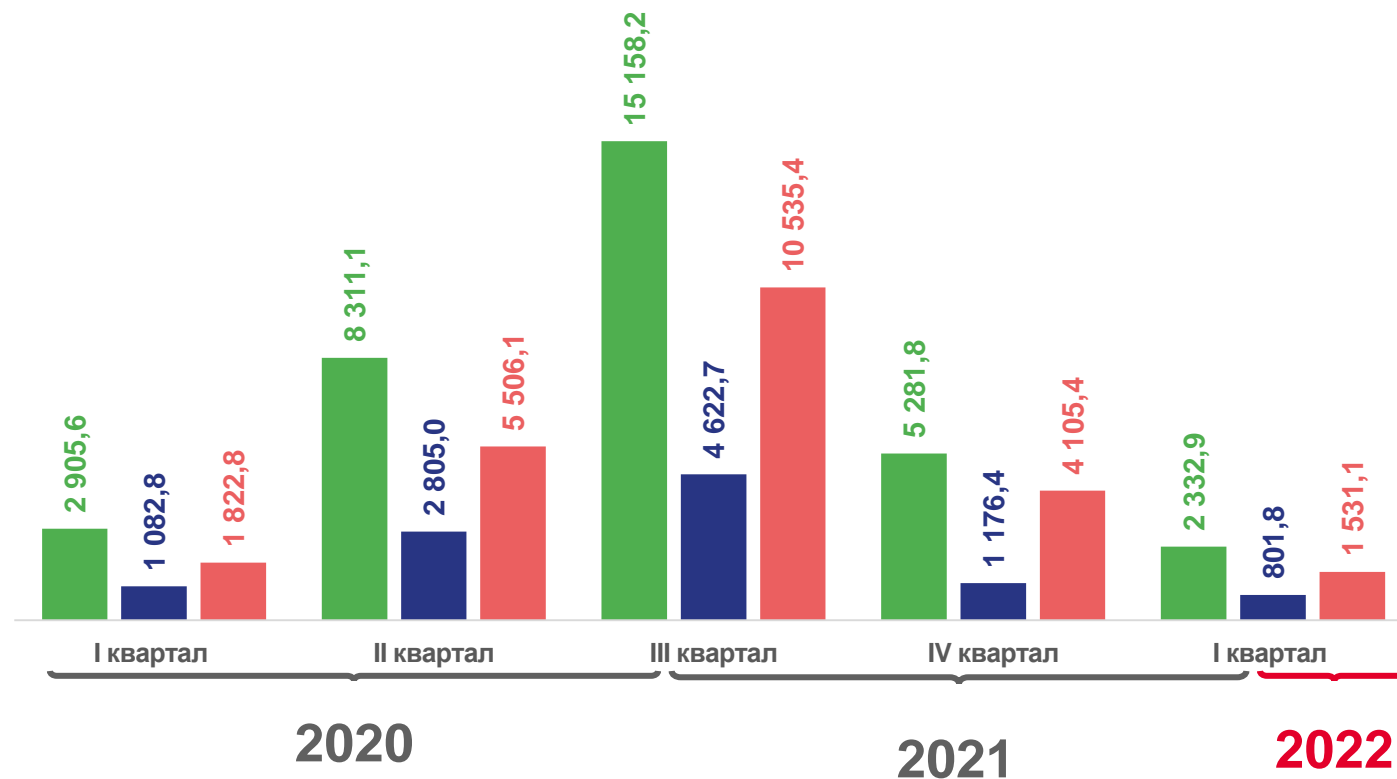
**801,8** млн рублей ▼ **74,1%**

Доходы гостиниц  
и аналогичных средств размещения



**1531,1** млн рублей ▼ **84,0%**

Доходы специализированных  
средств размещения



Всего



Гостиниц  
и аналогичных средств размещения



Специализированных  
средств размещения

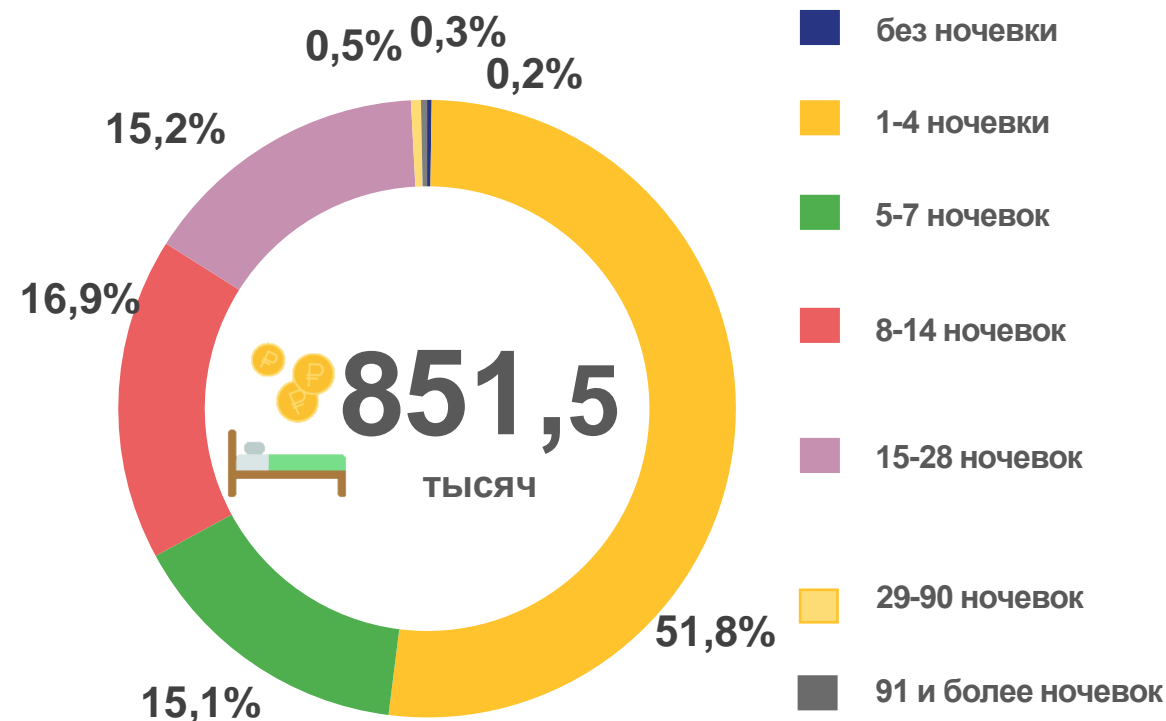
\* Без субъектов малого предпринимательства.





# РАСПРЕДЕЛЕНИЕ ЧИСЛЕННОСТИ РАЗМЕЩЕННЫХ ПО ТИПАМ КСР И ПРОДОЛЖИТЕЛЬНОСТИ ПРЕБЫВАНИЯ

ЯНВАРЬ-МАРТ 2022 Г.



\* Без субъектов малого предпринимательства.







# ОТДЕЛЬНЫЕ ПОКАЗАТЕЛИ ДЕЯТЕЛЬНОСТИ САНАТОРНО-КУРОРТНЫХ СРЕДСТВ РАЗМЕЩЕНИЯ\*

ЯНВАРЬ-МАРТ 2022 г.

Темп роста (падения)  
к январю-марту 2021 года



Число мест, тысяч

24,1 ▼ 86,4%



Число ночевок, тысяч

501,8 ▼ 69,7%



Число размещенных, тысяч человек

42,7 ▼ 61,4%

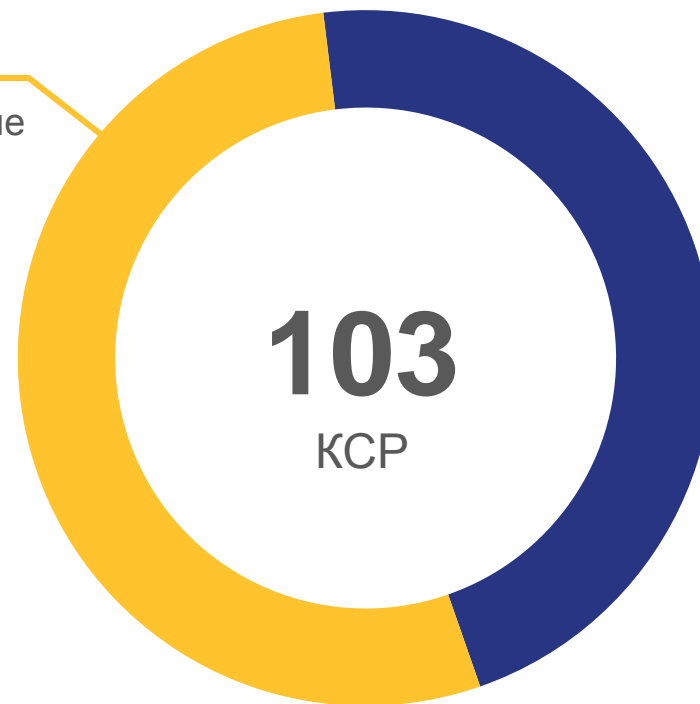


Доходы, млн рублей

1435,5 ▼ 84,6%

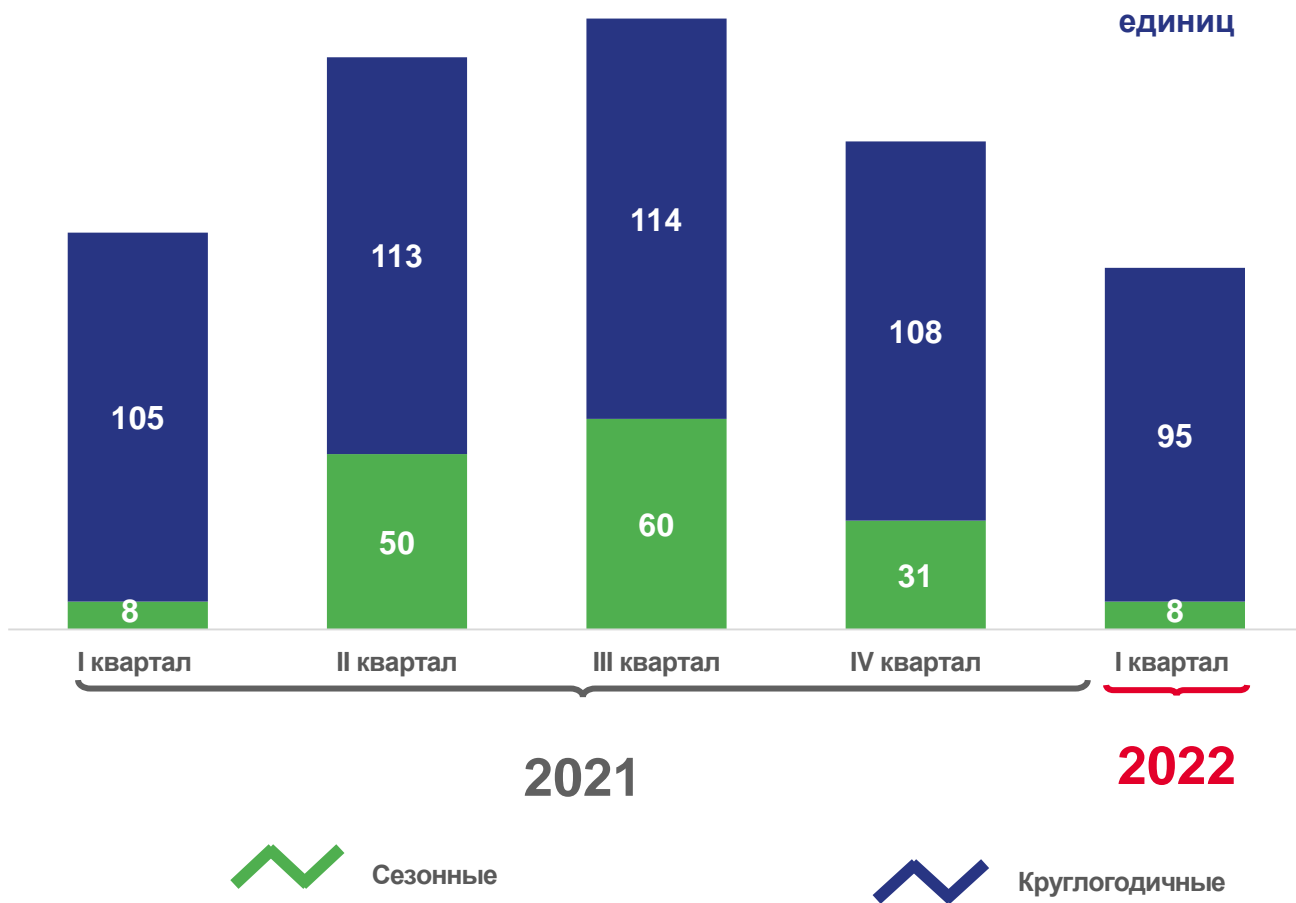
53%

Санаторно-курортные  
организации



\* Без субъектов малого предпринимательства.

# РАСПРЕДЕЛЕНИЕ КОЛЛЕКТИВНЫХ СРЕДСТВ РАЗМЕЩЕНИЯ ПО ПЕРИОДАМ ФУНКЦИОНИРОВАНИЯ\*



Январь-март 2022 года

Темп роста (падения)  
к январю-марту 2021 года



Численность размещенных  
в сезонных КСР

1,0 тыс. человек ▲ 191,7%



Численность размещенных  
в круглогодичных КСР

117,6 тыс. человек ▼ 69,9%

\* Без субъектов малого предпринимательства.





# ОТДЕЛЬНЫЕ ПОКАЗАТЕЛИ ДЕЯТЕЛЬНОСТИ МАЛЫХ СРЕДСТВ РАЗМЕЩЕНИЯ\*

ЯНВАРЬ-МАРТ 2022 г.

Темп роста (падения)  
к январю-марту 2021 года

27%

Малые средства  
размещения



2,0 ▲ 104,2%

Число мест, тысяч



31,0 ▼ 75,4%

Число ночевок, тысяч



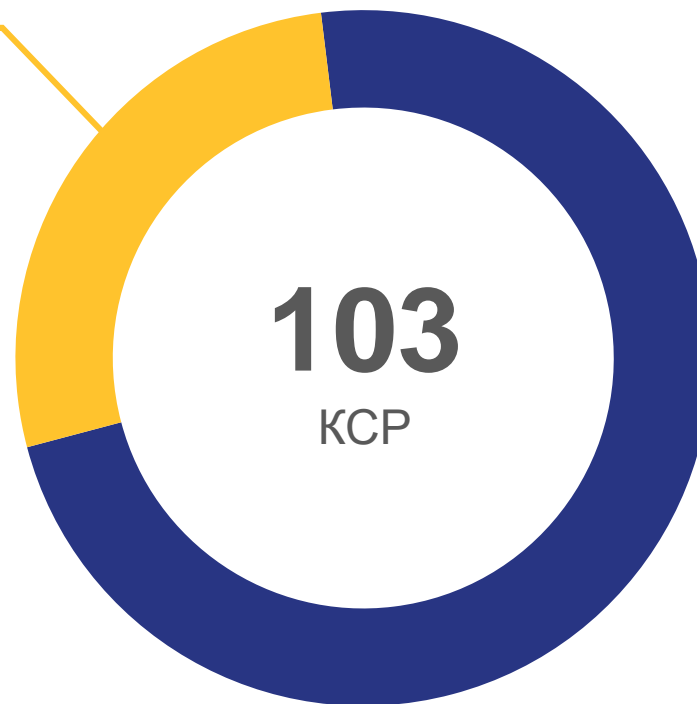
4,8 ▼ 54,4%

Число размещенных, тысяч человек



21,7 ▼ 35,4%

Доходы, млн рублей



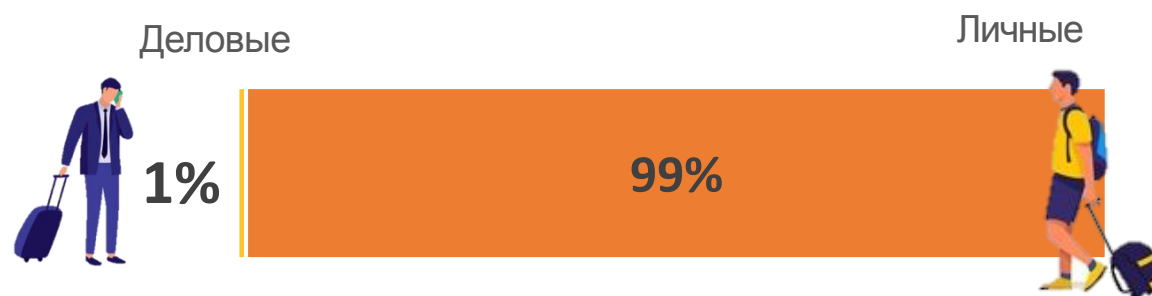
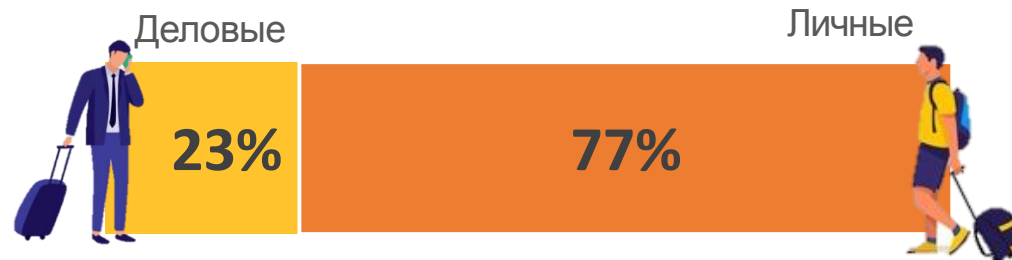
\* С номерным фондом до 50 мест. Без субъектов малого предпринимательства.





# РАСПРЕДЕЛЕНИЕ ЧИСЛЕННОСТИ РАЗМЕЩЕННЫХ ГРАЖДАН ПО ЦЕЛЯМ ПОЕЗДОК\*

ЯНВАРЬ-МАРТ 2022 г.



\* Без субъектов малого предпринимательства.